

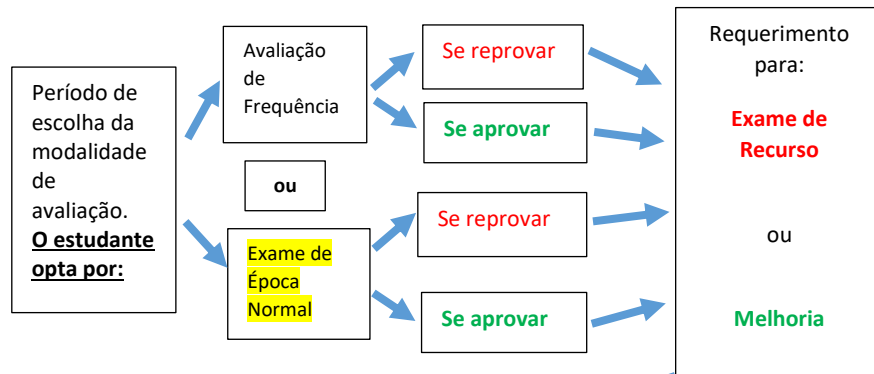
ALERTA para 2 situações no âmbito da realização de exames:

1. Informações sobre exames época normal

Exames de Época Normal – Só podem realizar estes exames as/os estudantes que fizeram a escolha de opção por este tipo de avaliação, na data indicada para o efeito.

Nota importante: após o lançamento da Avaliação de Frequência, todos os alunos passam para a pauta de exame de Época Normal (este procedimento é um automatismo do NONIO). Isto não quer dizer que todos os alunos que reprovaram possam realizar este exame. Quem reprovou na Avaliação de Frequência ou quem aprovou e queira fazer Melhoria deve seguir os passos indicados no ponto 2., passos esses que também se aplicam aos alunos que reprovaram ou queiram fazer Melhoria do exame de Época Normal.

Esquema:



Para se inscrever na Época de Recurso/Melhoria é necessário aguardar que a pauta da Época Normal esteja lacrada (compete ao docente lacrar as pautas). Se não conseguir efetuar a inscrição, podem existir 2 motivos:

- o docente não lacrou a pauta de Exame Normal;
- ainda não está no período de inscrição para Exame de Recurso/Melhoria.

O estudante que reprove na Avaliação de Frequência NÃO pode apresentar-se a Exame de Época Normal, apenas na Época de Recurso.

CONSULTA DA ESCOLHA DO TIPO DE AVALIAÇÃO:

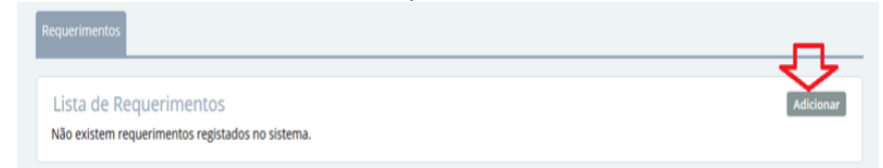
O tipo de avaliação escolhido pode ser verificado no **INFOESTUDANTE**, em “**Minhas Disciplinas**” >>> “**Inscrição em Avaliações**” >>> separador “**Regimes de Avaliação**” e clicar em “**Detalhes**” da unidade curricular.

2. Procedimento para inscrição em exame de recurso e melhoria

O período para a inscrição em Exame de Recurso/Melhoria **termina 2 dias antes da data calendarizada** (Ex.: exame de recurso agendado para o dia 14/7 a inscrição termina no dia 12/7).

Passos que devem seguir para se inscreverem em Exame de Época de Recurso ou Melhoria:

Aceder ao menu **Balcão Académico / Requerimentos** clicar **Adicionar**.



Passo 1 - No tipo de requerimento escolher o tipo (por exemplo):

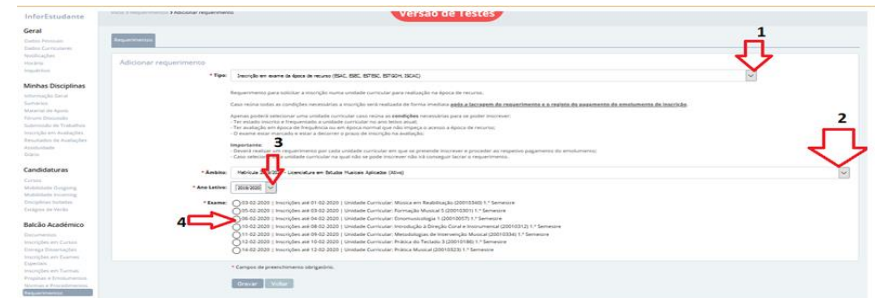
- **Inscrição em exame da época de recurso**
- **Inscrição em exame de melhoria na época de recurso**

Passo 2 - De seguida escolher, no **Âmbito** → o curso com matrícula ativa.

Passo 3 - Escolher o ano letivo atual.

Passo 4 - Escolher a unidade curricular à qual pretende inscrever-se. CLICAR em GRAVAR.

Este passo irá gerar um emolumento que deverá ser pago, obrigatoriamente, independentemente de ir fazer o exame ou faltar ao mesmo. O nome do estudante passa a constar, automaticamente, na pauta. Estes passos deverão ser repetidos para todas as unidades curriculares que o aluno pretenda fazer na Época de Recurso/Melhoria.



Nota:

- a única diferença entre inscrição em exame de melhoria e inscrição em exame de recurso é a escolha do tipo de requerimento (passo 1).
- para se inscrever na Época de Recurso basta que a pauta da Época Normal esteja lacrada (compete ao docente lacrar as pautas).
- se não conseguir efetuar a inscrição, podem existir 2 motivos:
 - o docente não lacrou a pauta de Exame Normal;
 - ainda não está no período de inscrição para Exame de Recurso/Melhoria